



## FINAL

Παγκράτι 45 - 88 Α.Ε.Κ.

Referees: Λύρας Ι.

Each Period	1st	2nd	3rd	4th
Παγκράτι	9	10	12	14
Α.Ε.Κ.	30	22	22	14

End of Period	1st	2nd	3rd	4th
Παγκράτι	9	19	31	45
Α.Ε.Κ.	30	52	74	88

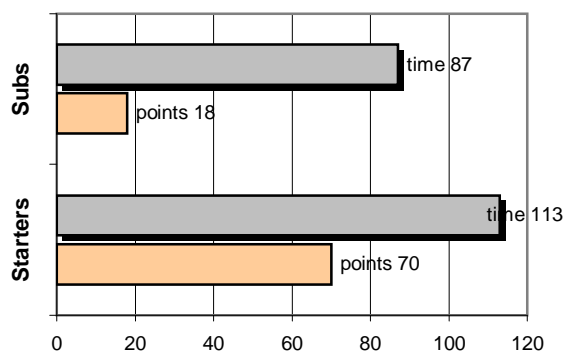


Coach: Α. Δεμέναγας- Δ. Σπυριδάκης  
Α.Ε.Κ.

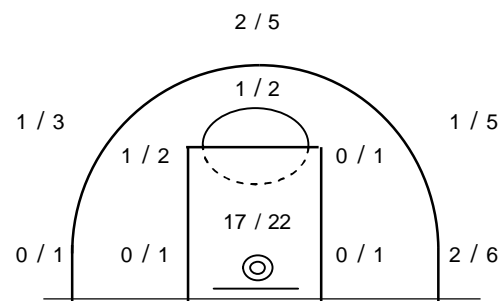
Fast Breaks 13 / 15

#	Player	Time (min)	Points	Ft	2p	3p	Rebounds		As	St	Tu	Bl	Fouls		Rkg*
							de	of					Wo	Co	
4	ΟΡΦΑΝΙΔΗΣ ΑΛ.	13	0	0 / 0	0 / 1	0 / 0	0	0	0	0	0	0	0	0	-
5	ΜΠΟΥΤΡΗΣ Γ.	17	6	2 / 4	2 / 4	0 / 2	1	1	1	1	2	1	3	4	3
6	ΔΡΙΚΟΓΙΑΣ Γρ.	22	19	8 / 12	4 / 5	1 / 3	2	0	0	2	2	0	7	2	14
7	ΤΡΑΝΟΥΔΑΚΗΣ Στ.	10	2	0 / 0	1 / 3	0 / 0	1	2	0	0	2	0	0	1	1
8	ΧΡΙΣΤΟΦΗΣ Γ.	18	8	2 / 2	0 / 0	2 / 4	3	0	2	2	2	0	2	2	11
9	ΜΟΥΤΣΑ Ορ.	29	14	0 / 0	7 / 8	0 / 4	5	4	3	4	2	4	1	4	27
10	ΜΠΑΛΙΩΤΗΣ Γ.	9	3	0 / 0	0 / 1	1 / 1	0	0	1	2	0	0	0	1	5
11	ΜΠΟΥΡΓΑΝΟΣ Ν.	26	23	4 / 6	8 / 12	1 / 4	6	1	5	1	3	0	5	2	24
12	ΜΑΛΕΛΗΣ Β.	18	6	0 / 0	3 / 5	0 / 0	0	5	1	3	0	0	2	3	13
13	ΛΟΥΚΑΣ Γ.	6	5	0 / 0	1 / 1	1 / 2	1	0	0	0	0	1	0	0	-
14	ΒΛΑΣΣΟΠΟΥΛΟΣ Π.	7	0	0 / 0	0 / 0	0 / 0	0	0	0	0	0	0	0	1	0
15	ΜΑΛΕΛΗΣ Φ.	25	2	0 / 2	1 / 4	0 / 0	7	1	0	1	4	1	1	2	3
Team							1	3			0		1	0	
1st quarter			30	7 / 8	10 / 11	1 / 4	7	3	5	5	4	3	7	5	44
2nd quarter			22	2 / 2	7 / 11	2 / 4	4	2	4	5	5	2	4	4	28
3rd quarter			22	2 / 4	7 / 12	2 / 9	10	7	3	3	2	1	3	8	30
4th quarter			14	5 / 12	3 / 10	1 / 3	6	5	1	3	6	1	8	5	8
<b>Final Stats</b>			<b>200</b>	<b>88</b>	<b>16 / 26</b>	<b>27 / 44</b>	<b>6 / 20</b>	<b>27</b>	<b>17</b>	<b>13</b>	<b>16</b>	<b>17</b>	<b>7</b>	<b>22</b>	<b>110</b>
				62%	61%	30%	44								

Starters- Subs ratio



Shot Chart



Drives: 8 / 15

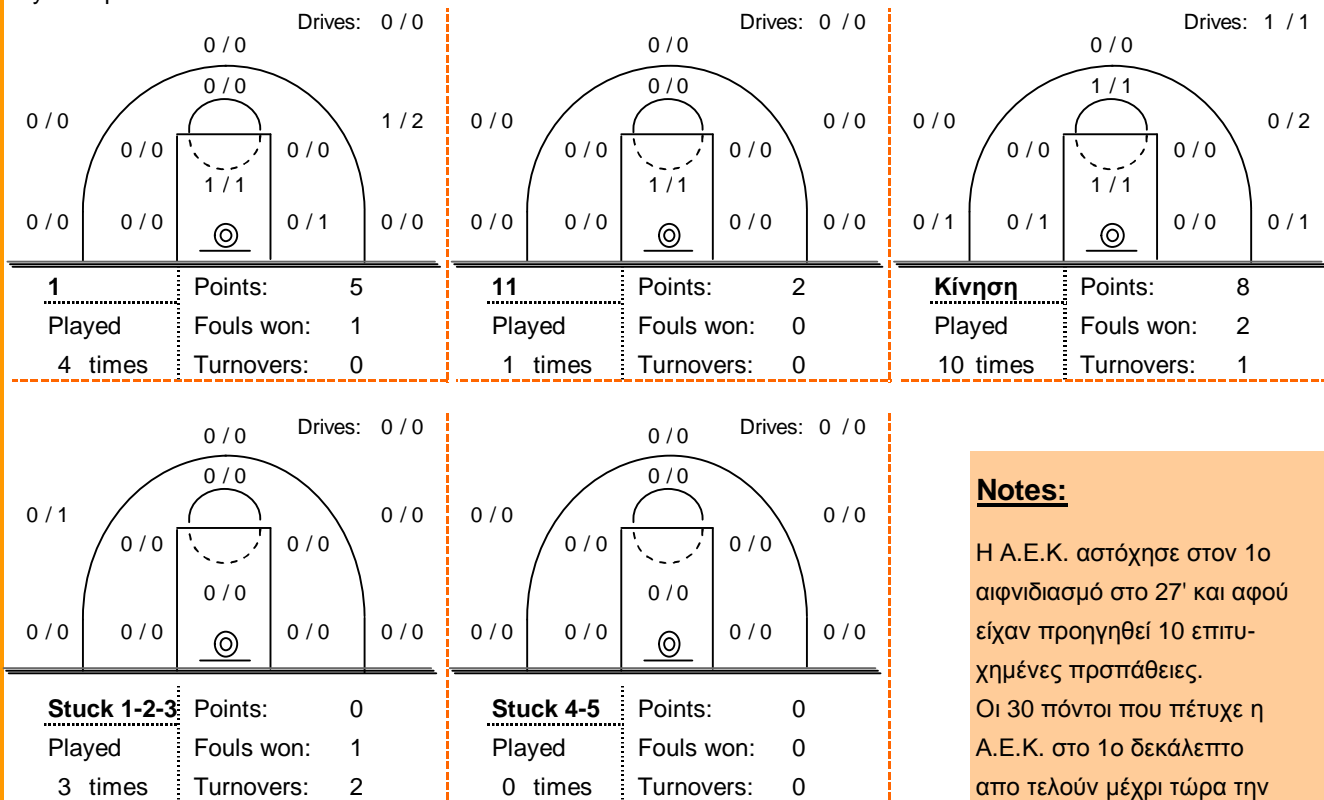


\*Ranking= Points+Rebounds+Assists+Steals+Blocks-Mished Shots-Turnovers (Time Played&gt;7min.)

## Offense Analysis:

→ Πραγματοποιήθηκαν 93 επιθέσεις

System performance:

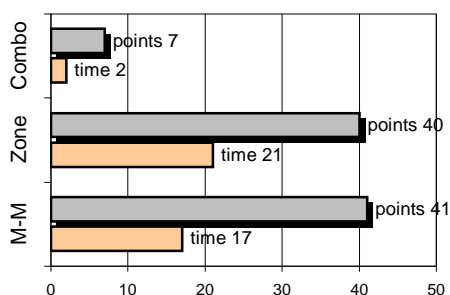


## Notes:

Η Α.Ε.Κ. αστόχησε στον 1ο αιφνιδιασμό στο 27' και αφού είχαν προηγηθεί 10 επιτυχημένες προσπάθειες. Οι 30 πόντοι που πέτυχε η Α.Ε.Κ. στο 1ο δεκάλεπτο απο τελούν μέχρι τώρα την καλύτερη επιθετική επίδοση σε μία περίοδο.

Against Defense Types:

Turnovers:



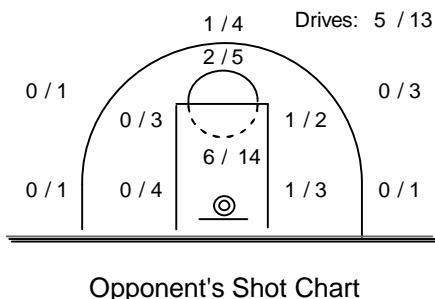
Η ομάδα υπέπεσε σε 17 λάθη.  
0 ήταν χρονικές υπερβάσεις,  
2 ήταν παραβάσεις γραμμών,  
13 ήταν λάθη κατοχής και  
2 ήταν βήματα ή μεταφορά.

## Defense Analysis:

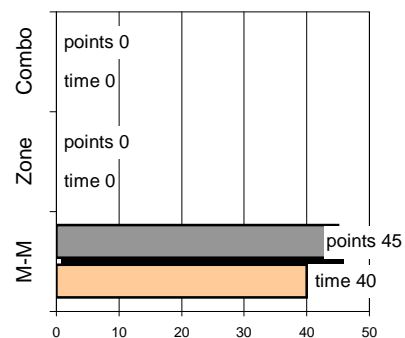
Α.Ο. Παγκρατίου

4 Φερατάτι Μ.	4
5 Σκέντζος Δ.	0
6 Στάγκος Ι.	2
7 Γκίνης Ξ.	5
8 Καντίλης Α.	0
9 Παπανικολάου Μ.	4
10 Τσιλιμίδης Σ.	2
11 Κάλη Α.	2
12 Σπυρή Σ.	0
13 Μανιατόπουλος Γ.	12
14 Λυμπερέας Ι.	4
15 Βούλγαρης Ε.	10
<b>Total:</b>	<b>45</b>

Εκτελεσθείσες επιθέσεις: 86  
 εκ των οποίων οι 10 ανανεώθηκαν λόγω επιθετικών ριμπάουντ.



Defense Types Performance



→ Από τα 22 φάουλ που έγιναν, τα 10 οδήγησαν σε συνολικά 12 / 19 ελεύθερες βολές.